



---

## Résultats

### Questionnaire 37921

---

Nombre d'enregistrement(s) pour cette requête :	318
Nombre total d'enregistrements pour ce questionnaire :	318
Pourcentage du total :	100.00%





---

## Résumé du champ pour Stratégie

Dans quelle orientation situez-vous principalement la stratégie de votre BU ?

---

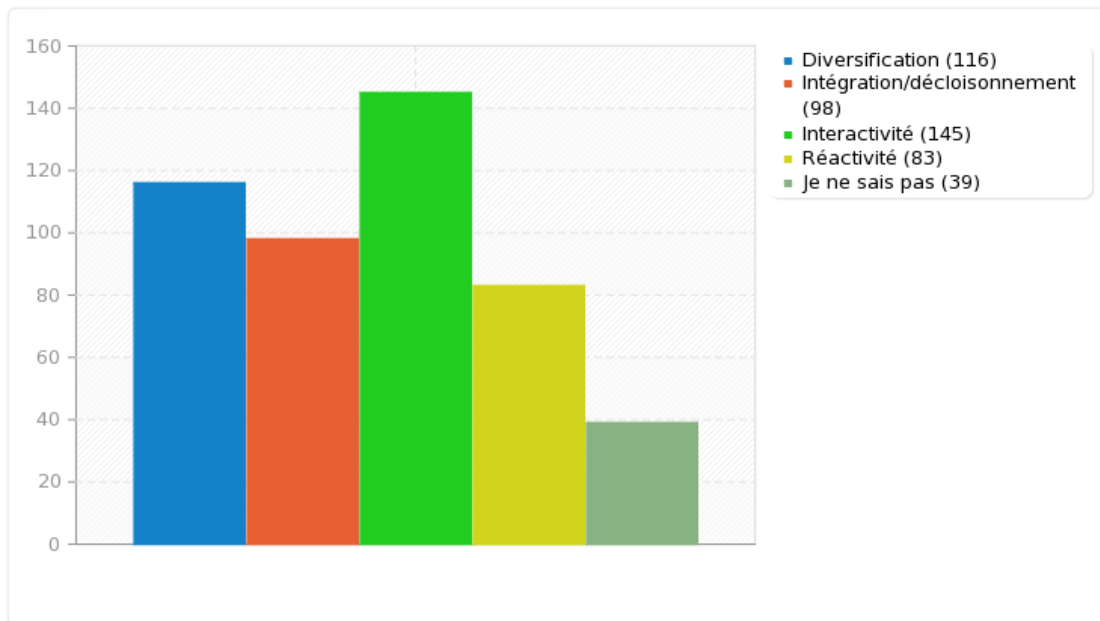
Réponse	Décompte	Pourcentage
Diversification (A1)	116	36.48%
Intégration/décloisonnement (A2)	98	30.82%
Interactivité (A3)	145	45.60%
Réactivité (A4)	83	26.10%
Je ne sais pas (A5)	39	12.26%



## Résumé du champ pour Stratégie

Dans quelle orientation situez-vous principalement la stratégie de votre BU ?

---





---

## Résumé du champ pour Priorités [1]

Veillez classer selon vos priorités les tendances suivantes. Classez les éléments de la liste de gauche en commençant par le plus important jusqu'au moins important. Votre liste doit contenir 5 tendances minimum. [Classement 1]

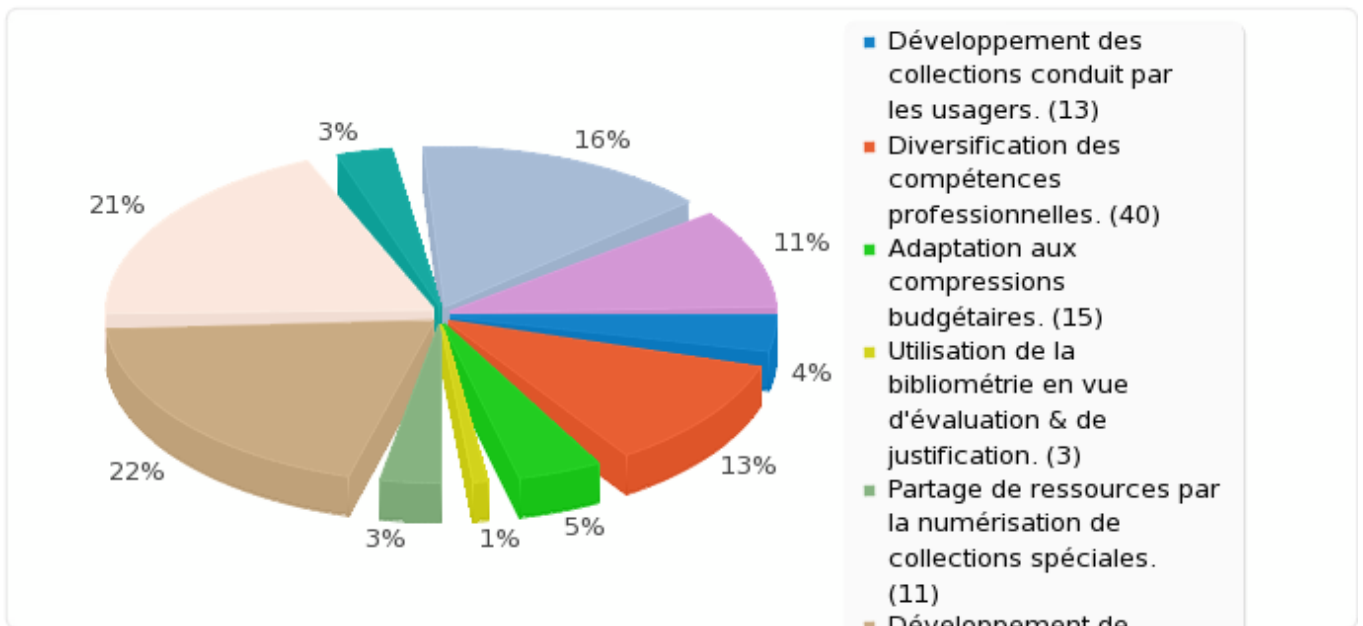
---

Réponse	Décompte	Pourcentage
Développement des collections conduit par les usagers. (A1)	13	4.09%
Diversification des compétences professionnelles. (A2)	40	12.58%
Adaptation aux compressions budgétaires. (A3)	15	4.72%
Utilisation de la bibliométrie en vue d'évaluation & de justification. (A4)	3	0.94%
Partage de ressources par la numérisation de collections spéciales. (A5)	11	3.46%
Développement de nouveaux services d'accès à distance ou amélioration de ceux existant. (A6)	71	22.33%
Elargissement du rôle des BU au sein de l'institution. (A7)	68	21.38%
Développement de services en matière de communication scientifique et de propriété intellectuelle. (A8)	10	3.14%
Formation continue en matière d'utilisation des technologies de l'information et de la communication. (A9)	52	16.35%
Redéfinition de l'espace physique des BU eu égard aux espaces virtuels. (A10)	35	11.01%



Résumé du champ pour Priorités [1]

Veillez classer selon vos priorités les tendances suivantes. Classez les éléments de la liste de gauche en commençant par le plus important jusqu'au moins important. Votre liste doit contenir 5 tendances minimum. [Classement 1]





---

## Résumé du champ pour Priorités [2]

Veillez classer selon vos priorités les tendances suivantes. [Classez les éléments de la liste de gauche en commençant par le plus important jusqu'au moins important. Votre liste doit contenir 5 tendances minimum. [Classement 2]

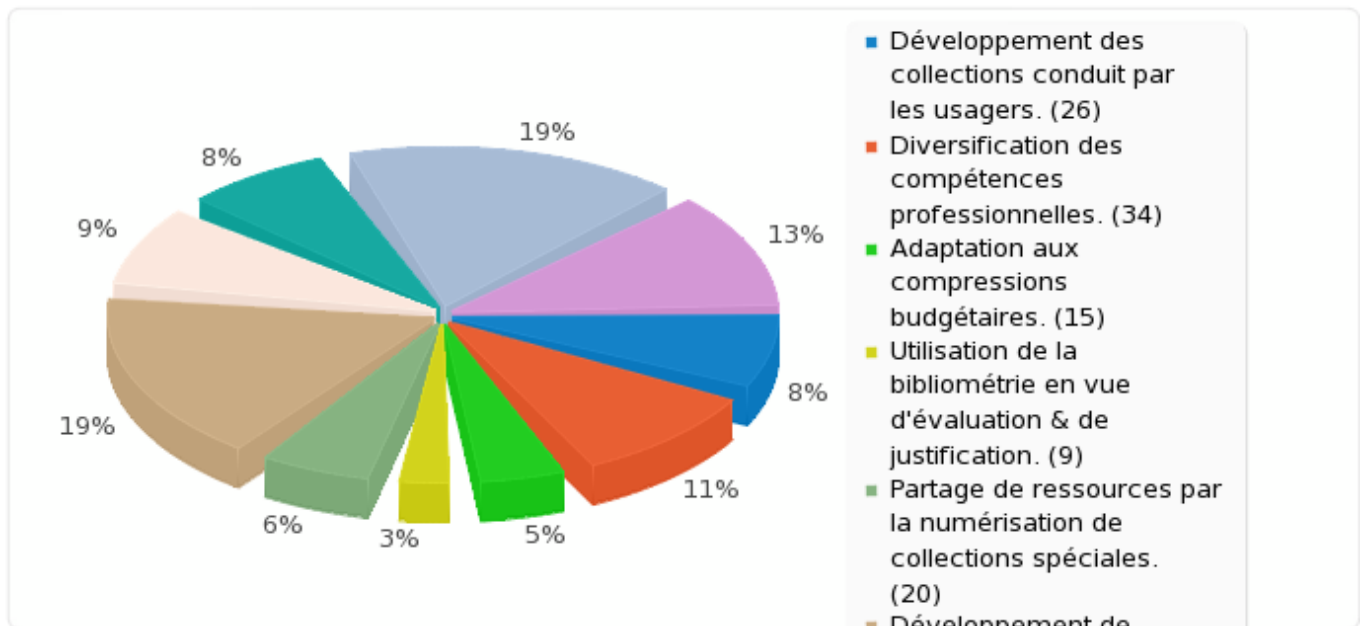
---

Réponse	Décompte	Pourcentage
Développement des collections conduit par les usagers. (A1)	26	8.18%
Diversification des compétences professionnelles. (A2)	34	10.69%
Adaptation aux compressions budgétaires. (A3)	15	4.72%
Utilisation de la bibliométrie en vue d'évaluation & de justification. (A4)	9	2.83%
Partage de ressources par la numérisation de collections spéciales. (A5)	20	6.29%
Développement de nouveaux services d'accès à distance ou amélioration de ceux existant. (A6)	60	18.87%
Elargissement du rôle des BU au sein de l'institution. (A7)	28	8.81%
Développement de services en matière de communication scientifique et de propriété intellectuelle. (A8)	26	8.18%
Formation continue en matière d'utilisation des technologies de l'information et de la communication. (A9)	59	18.55%
Redéfinition de l'espace physique des BU eu égard aux espaces virtuels. (A10)	41	12.89%



## Résumé du champ pour Priorités [2]

Veillez classer selon vos priorités les tendances suivantes. Classez les éléments de la liste de gauche en commençant par le plus important jusqu'au moins important. Votre liste doit contenir 5 tendances minimum. [Classement 2]







---

### Résumé du champ pour Priorités [3]

Veillez classer selon vos priorités les tendances suivantes. [Classez les éléments de la liste de gauche en commençant par le plus important jusqu'au moins important. Votre liste doit contenir 5 tendances minimum. [Classement 3]

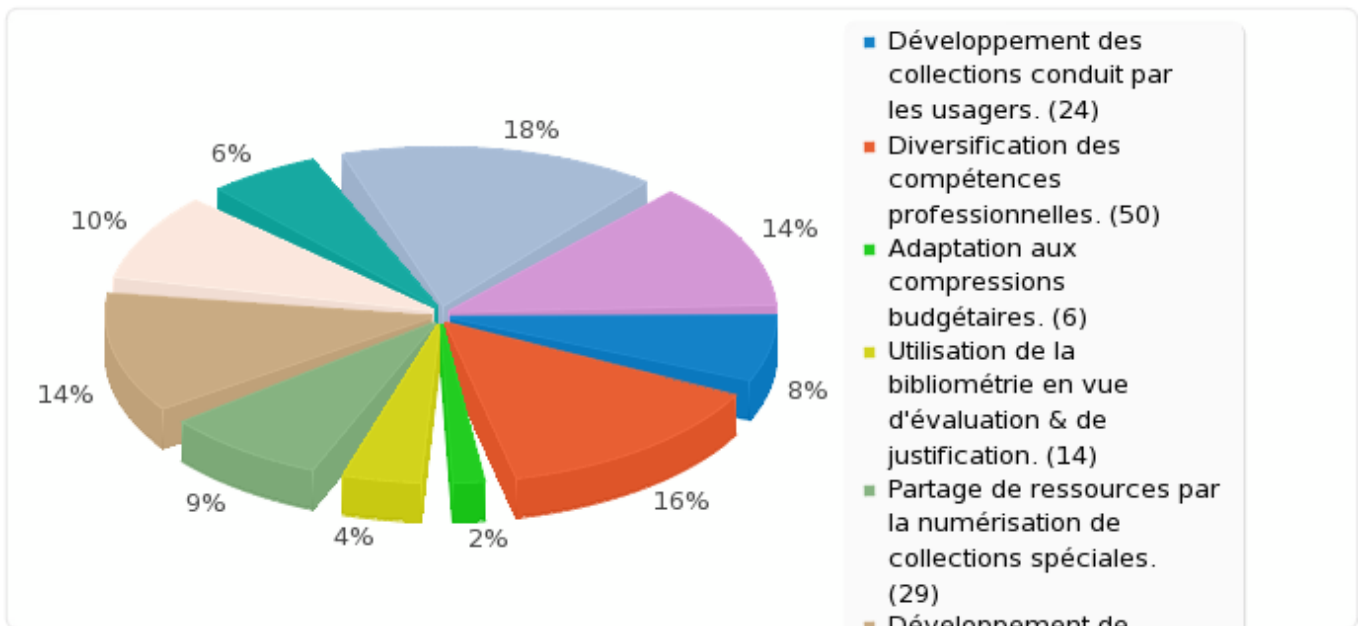
---

Réponse	Décompte	Pourcentage
Développement des collections conduit par les usagers. (A1)	24	7.55%
Diversification des compétences professionnelles. (A2)	50	15.72%
Adaptation aux compressions budgétaires. (A3)	6	1.89%
Utilisation de la bibliométrie en vue d'évaluation & de justification. (A4)	14	4.40%
Partage de ressources par la numérisation de collections spéciales. (A5)	29	9.12%
Développement de nouveaux services d'accès à distance ou amélioration de ceux existant. (A6)	43	13.52%
Elargissement du rôle des BU au sein de l'institution. (A7)	31	9.75%
Développement de services en matière de communication scientifique et de propriété intellectuelle. (A8)	20	6.29%
Formation continue en matière d'utilisation des technologies de l'information et de la communication. (A9)	56	17.61%
Redéfinition de l'espace physique des BU eu égard aux espaces virtuels. (A10)	45	14.15%



### Résumé du champ pour Priorités [3]

Veillez classer selon vos priorités les tendances suivantes. Classez les éléments de la liste de gauche en commençant par le plus important jusqu'au moins important. Votre liste doit contenir 5 tendances minimum. [Classement 3]





---

## Résumé du champ pour Priorités [4]

Veillez classer selon vos priorités les tendances suivantes. Classez les éléments de la liste de gauche en commençant par le plus important jusqu'au moins important. Votre liste doit contenir 5 tendances minimum. [Classement 4]

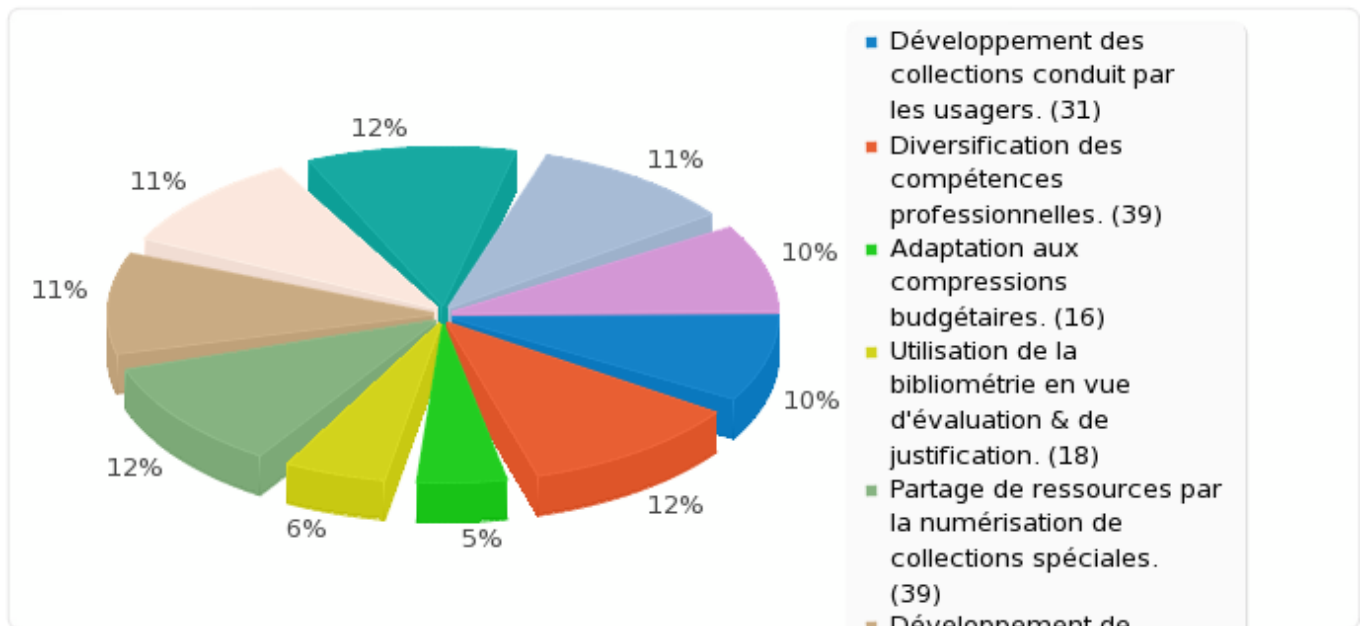
---

Réponse	Décompte	Pourcentage
Développement des collections conduit par les usagers. (A1)	31	9.75%
Diversification des compétences professionnelles. (A2)	39	12.26%
Adaptation aux compressions budgétaires. (A3)	16	5.03%
Utilisation de la bibliométrie en vue d'évaluation & de justification. (A4)	18	5.66%
Partage de ressources par la numérisation de collections spéciales. (A5)	39	12.26%
Développement de nouveaux services d'accès à distance ou amélioration de ceux existant. (A6)	36	11.32%
Elargissement du rôle des BU au sein de l'institution. (A7)	35	11.01%
Développement de services en matière de communication scientifique et de propriété intellectuelle. (A8)	37	11.64%
Formation continue en matière d'utilisation des technologies de l'information et de la communication. (A9)	36	11.32%
Redéfinition de l'espace physique des BU eu égard aux espaces virtuels. (A10)	31	9.75%



Résumé du champ pour Priorités [4]

Veillez classer selon vos priorités les tendances suivantes. Classez les éléments de la liste de gauche en commençant par le plus important jusqu'au moins important. Votre liste doit contenir 5 tendances minimum. [Classement 4]





---

## Résumé du champ pour Priorités [5]

Veillez classer selon vos priorités les tendances suivantes. Classez les éléments de la liste de gauche en commençant par le plus important jusqu'au moins important. Votre liste doit contenir 5 tendances minimum. [Classement 5]

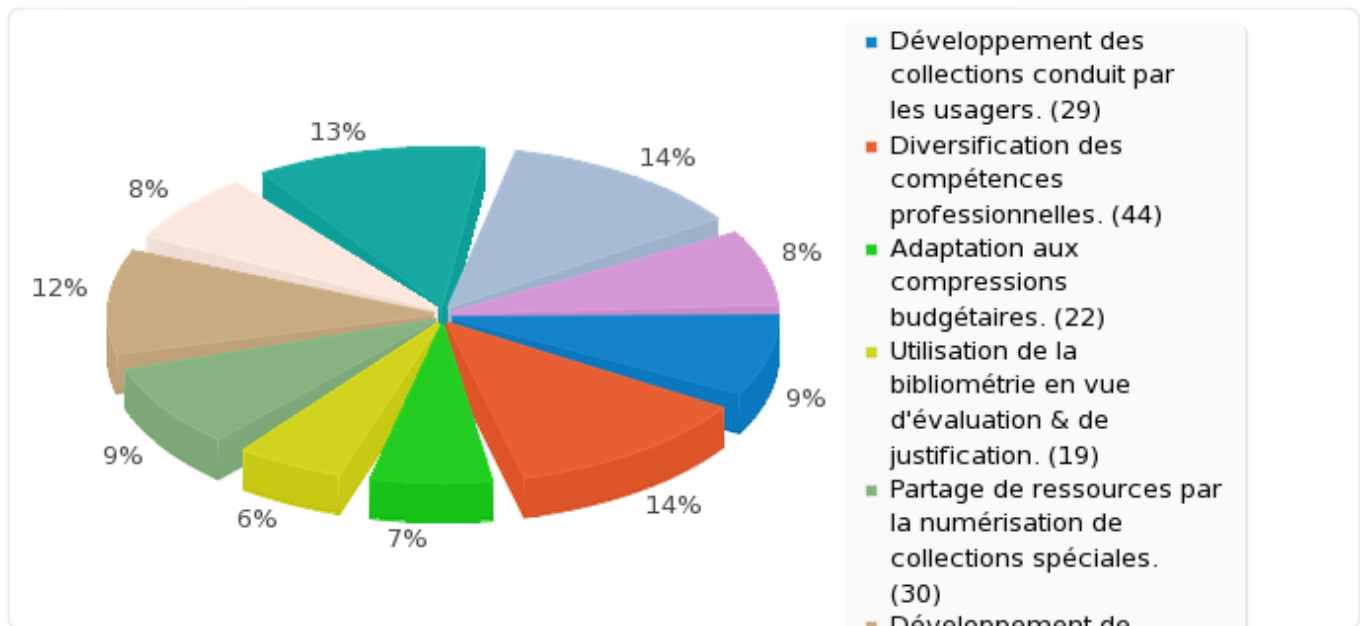
---

Réponse	Décompte	Pourcentage
Développement des collections conduit par les usagers. (A1)	29	9.12%
Diversification des compétences professionnelles. (A2)	44	13.84%
Adaptation aux compressions budgétaires. (A3)	22	6.92%
Utilisation de la bibliométrie en vue d'évaluation & de justification. (A4)	19	5.97%
Partage de ressources par la numérisation de collections spéciales. (A5)	30	9.43%
Développement de nouveaux services d'accès à distance ou amélioration de ceux existant. (A6)	37	11.64%
Elargissement du rôle des BU au sein de l'institution. (A7)	25	7.86%
Développement de services en matière de communication scientifique et de propriété intellectuelle. (A8)	41	12.89%
Formation continue en matière d'utilisation des technologies de l'information et de la communication. (A9)	44	13.84%
Redéfinition de l'espace physique des BU eu égard aux espaces virtuels. (A10)	27	8.49%



Résumé du champ pour Priorités [5]

Veillez classer selon vos priorités les tendances suivantes. Classez les éléments de la liste de gauche en commençant par le plus important jusqu'au moins important. Votre liste doit contenir 5 tendances minimum. [Classement 5]





---

## Résumé du champ pour Priorités [6]

Veillez classer selon vos priorités les tendances suivantes. Classez les éléments de la liste de gauche en commençant par le plus important jusqu'au moins important. Votre liste doit contenir 5 tendances minimum. [Classement 6]

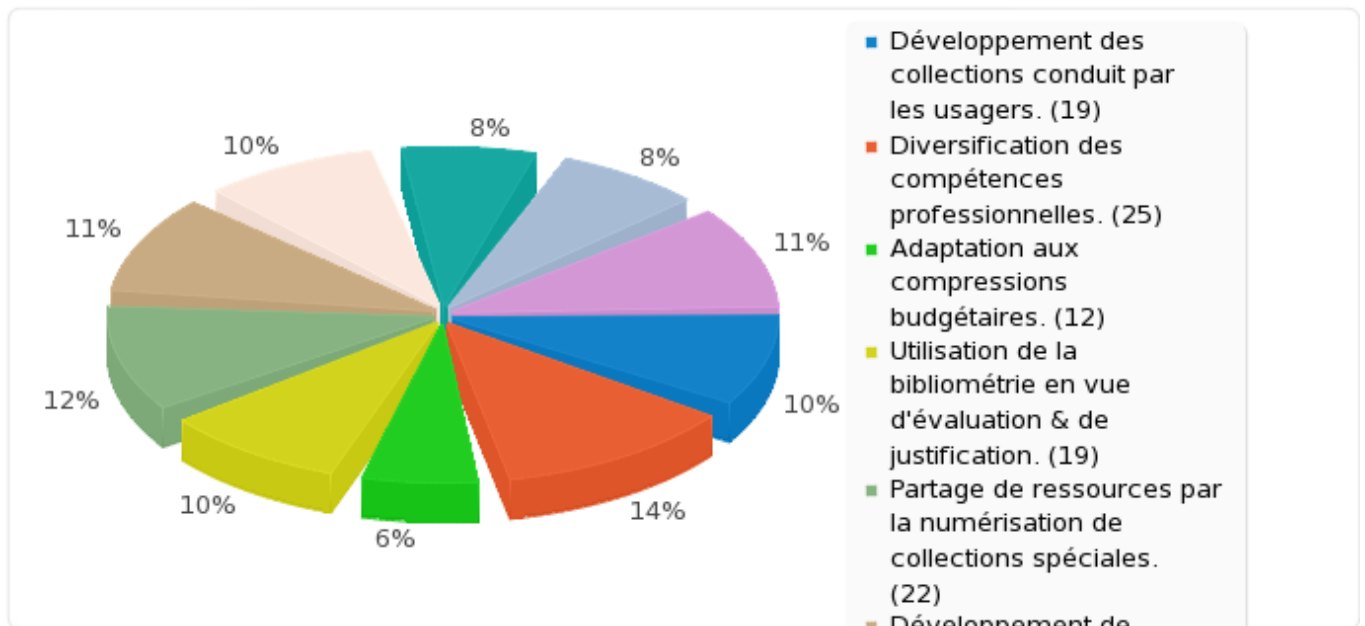
---

Réponse	Décompte	Pourcentage
Développement des collections conduit par les usagers. (A1)	19	10.27%
Diversification des compétences professionnelles. (A2)	25	13.51%
Adaptation aux compressions budgétaires. (A3)	12	6.49%
Utilisation de la bibliométrie en vue d'évaluation & de justification. (A4)	19	10.27%
Partage de ressources par la numérisation de collections spéciales. (A5)	22	11.89%
Développement de nouveaux services d'accès à distance ou amélioration de ceux existant. (A6)	20	10.81%
Elargissement du rôle des BU au sein de l'institution. (A7)	18	9.73%
Développement de services en matière de communication scientifique et de propriété intellectuelle. (A8)	14	7.57%
Formation continue en matière d'utilisation des technologies de l'information et de la communication. (A9)	15	8.11%
Redéfinition de l'espace physique des BU eu égard aux espaces virtuels. (A10)	21	11.35%



### Résumé du champ pour Priorités [6]

Veillez classer selon vos priorités les tendances suivantes. Classez les éléments de la liste de gauche en commençant par le plus important jusqu'au moins important. Votre liste doit contenir 5 tendances minimum. [Classement 6]







---

## Résumé du champ pour Priorités [7]

Veillez classer selon vos priorités les tendances suivantes. [Classez les éléments de la liste de gauche en commençant par le plus important jusqu'au moins important. Votre liste doit contenir 5 tendances minimum. [Classement 7]

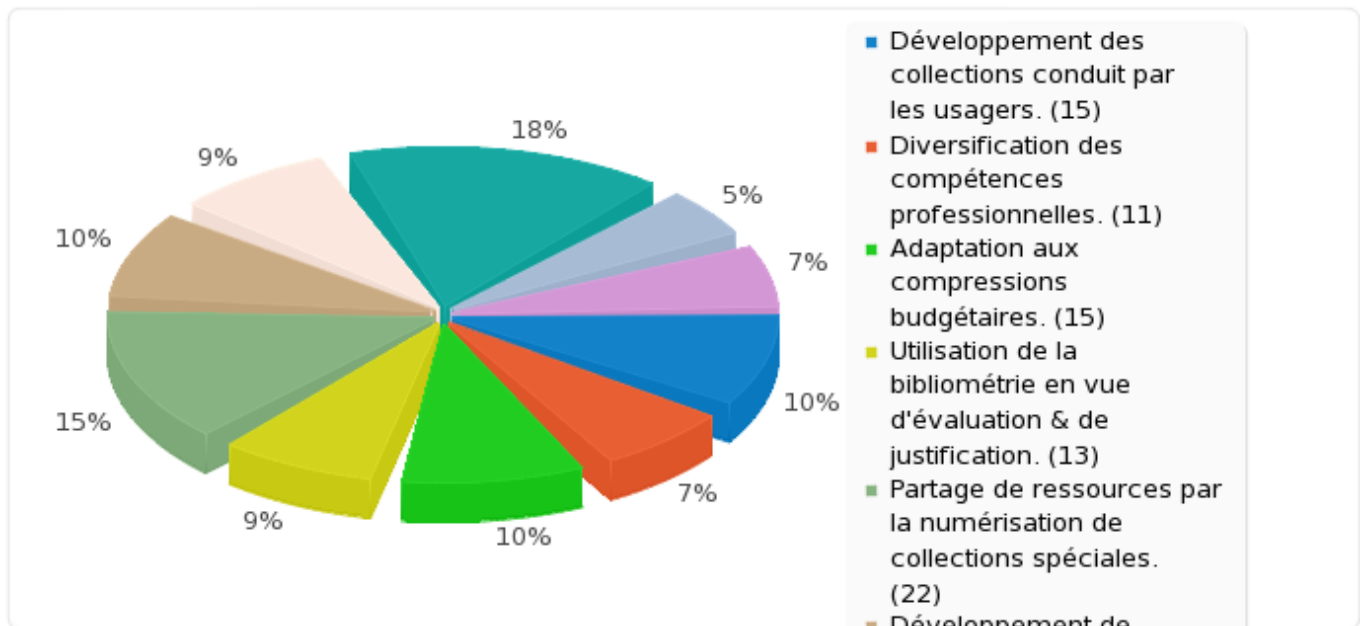
---

Réponse	Décompte	Pourcentage
Développement des collections conduit par les usagers. (A1)	15	10.20%
Diversification des compétences professionnelles. (A2)	11	7.48%
Adaptation aux compressions budgétaires. (A3)	15	10.20%
Utilisation de la bibliométrie en vue d'évaluation & de justification. (A4)	13	8.84%
Partage de ressources par la numérisation de collections spéciales. (A5)	22	14.97%
Développement de nouveaux services d'accès à distance ou amélioration de ceux existant. (A6)	14	9.52%
Elargissement du rôle des BU au sein de l'institution. (A7)	13	8.84%
Développement de services en matière de communication scientifique et de propriété intellectuelle. (A8)	26	17.69%
Formation continue en matière d'utilisation des technologies de l'information et de la communication. (A9)	8	5.44%
Redéfinition de l'espace physique des BU eu égard aux espaces virtuels. (A10)	10	6.80%



## Résumé du champ pour Priorités [7]

Veillez classer selon vos priorités les tendances suivantes. Classez les éléments de la liste de gauche en commençant par le plus important jusqu'au moins important. Votre liste doit contenir 5 tendances minimum. [Classement 7]





---

## Résumé du champ pour Priorités [8]

Veillez classer selon vos priorités les tendances suivantes. Classez les éléments de la liste de gauche en commençant par le plus important jusqu'au moins important. Votre liste doit contenir 5 tendances minimum. [Classement 8]

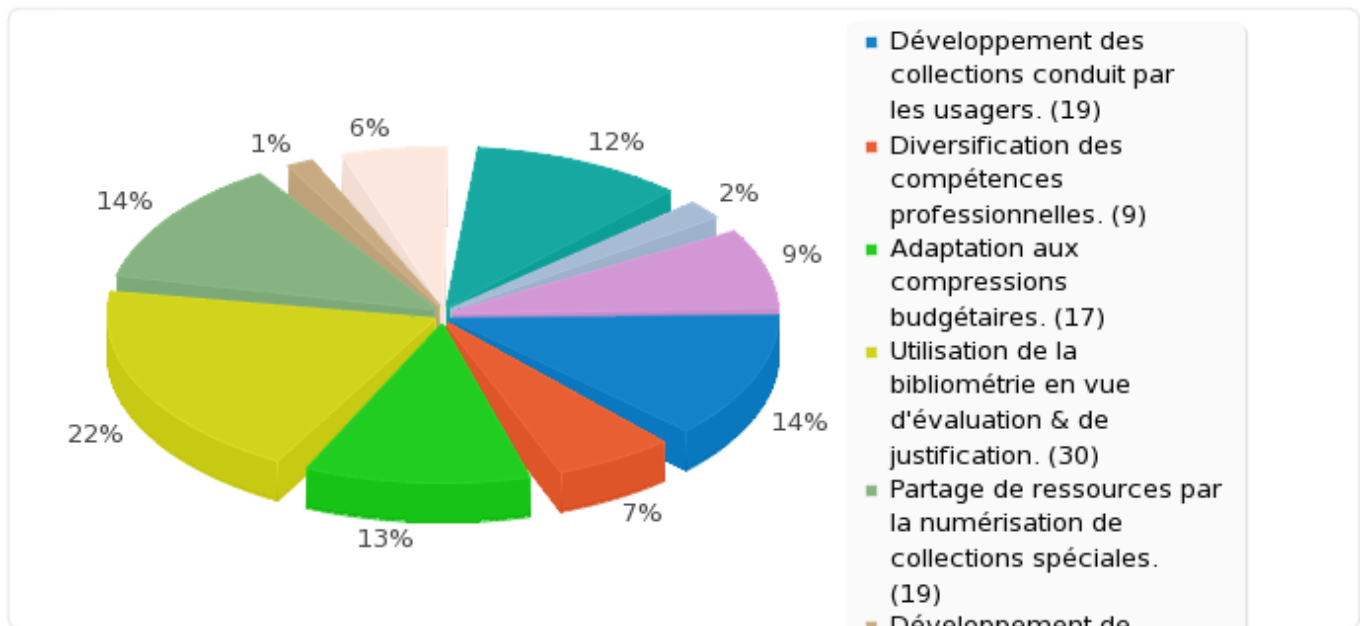
---

Réponse	Décompte	Pourcentage
Développement des collections conduit par les usagers. (A1)	19	14.07%
Diversification des compétences professionnelles. (A2)	9	6.67%
Adaptation aux compressions budgétaires. (A3)	17	12.59%
Utilisation de la bibliométrie en vue d'évaluation & de justification. (A4)	30	22.22%
Partage de ressources par la numérisation de collections spéciales. (A5)	19	14.07%
Développement de nouveaux services d'accès à distance ou amélioration de ceux existant. (A6)	2	1.48%
Elargissement du rôle des BU au sein de l'institution. (A7)	8	5.93%
Développement de services en matière de communication scientifique et de propriété intellectuelle. (A8)	16	11.85%
Formation continue en matière d'utilisation des technologies de l'information et de la communication. (A9)	3	2.22%
Redéfinition de l'espace physique des BU eu égard aux espaces virtuels. (A10)	12	8.89%



Résumé du champ pour Priorités [8]

Veillez classer selon vos priorités les tendances suivantes. Classez les éléments de la liste de gauche en commençant par le plus important jusqu'au moins important. Votre liste doit contenir 5 tendances minimum. [Classement 8]





---

## Résumé du champ pour Priorités [9]

Veillez classer selon vos priorités les tendances suivantes. Classez les éléments de la liste de gauche en commençant par le plus important jusqu'au moins important. Votre liste doit contenir 5 tendances minimum. [Classement 9]

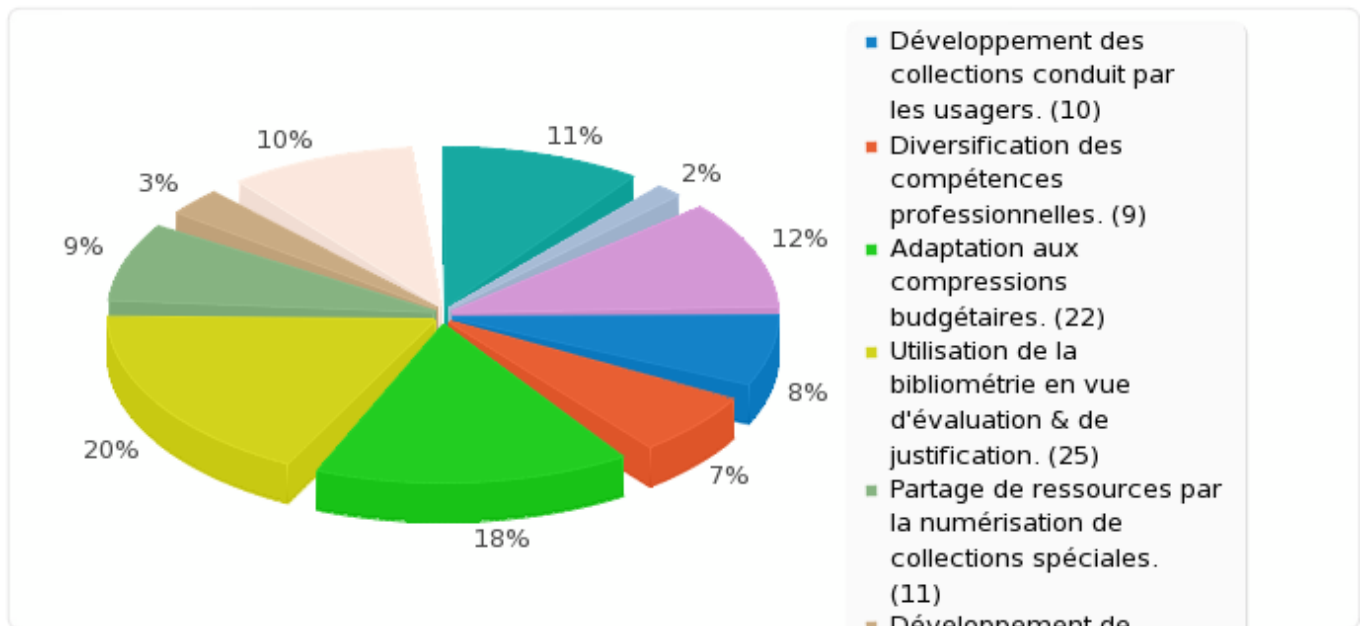
---

Réponse	Décompte	Pourcentage
Développement des collections conduit par les usagers. (A1)	10	8.00%
Diversification des compétences professionnelles. (A2)	9	7.20%
Adaptation aux compressions budgétaires. (A3)	22	17.60%
Utilisation de la bibliométrie en vue d'évaluation & de justification. (A4)	25	20.00%
Partage de ressources par la numérisation de collections spéciales. (A5)	11	8.80%
Développement de nouveaux services d'accès à distance ou amélioration de ceux existant. (A6)	4	3.20%
Elargissement du rôle des BU au sein de l'institution. (A7)	13	10.40%
Développement de services en matière de communication scientifique et de propriété intellectuelle. (A8)	14	11.20%
Formation continue en matière d'utilisation des technologies de l'information et de la communication. (A9)	2	1.60%
Redéfinition de l'espace physique des BU eu égard aux espaces virtuels. (A10)	15	12.00%



Résumé du champ pour Priorités [9]

Veillez classer selon vos priorités les tendances suivantes. Classez les éléments de la liste de gauche en commençant par le plus important jusqu'au moins important. Votre liste doit contenir 5 tendances minimum. [Classement 9]





---

## Résumé du champ pour Priorités [10]

Veillez classer selon vos priorités les tendances suivantes. Classez les éléments de la liste de gauche en commençant par le plus important jusqu'au moins important. Votre liste doit contenir 5 tendances minimum. [Classement 10]

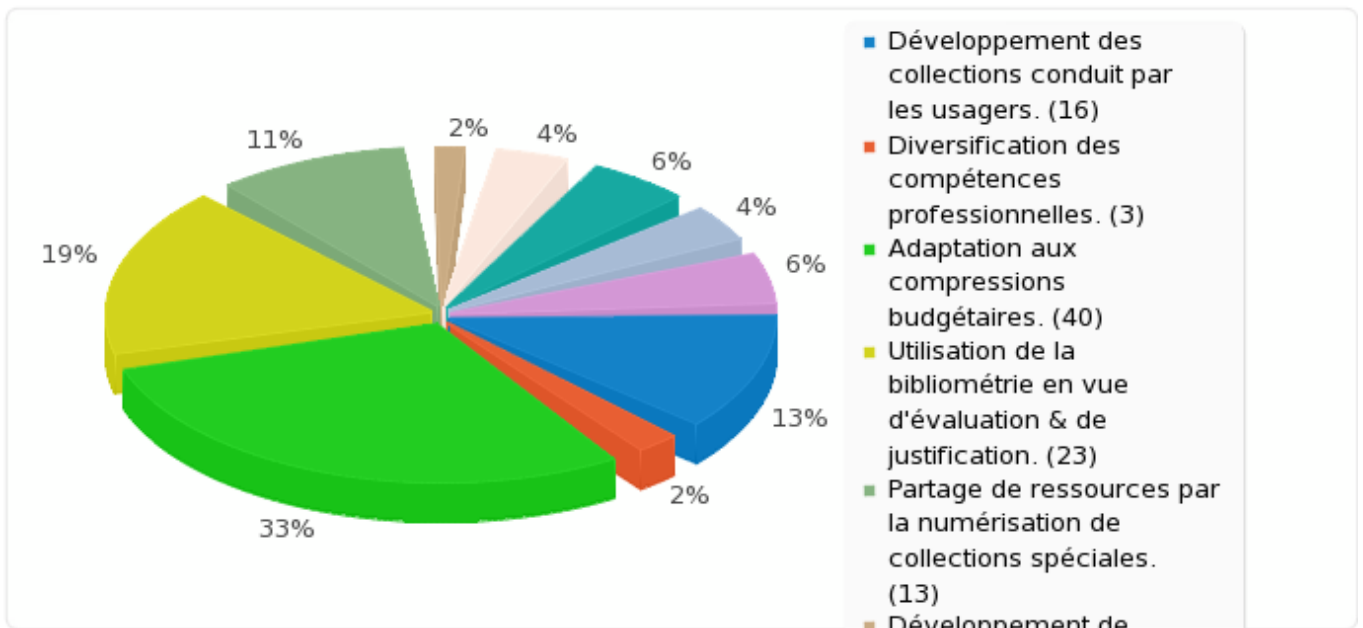
---

Réponse	Décompte	Pourcentage
Développement des collections conduit par les usagers. (A1)	16	13.22%
Diversification des compétences professionnelles. (A2)	3	2.48%
Adaptation aux compressions budgétaires. (A3)	40	33.06%
Utilisation de la bibliométrie en vue d'évaluation & de justification. (A4)	23	19.01%
Partage de ressources par la numérisation de collections spéciales. (A5)	13	10.74%
Développement de nouveaux services d'accès à distance ou amélioration de ceux existant. (A6)	2	1.65%
Elargissement du rôle des BU au sein de l'institution. (A7)	5	4.13%
Développement de services en matière de communication scientifique et de propriété intellectuelle. (A8)	7	5.79%
Formation continue en matière d'utilisation des technologies de l'information et de la communication. (A9)	5	4.13%
Redéfinition de l'espace physique des BU eu égard aux espaces virtuels. (A10)	7	5.79%



### Résumé du champ pour Priorités [10]

Veillez classer selon vos priorités les tendances suivantes. Classez les éléments de la liste de gauche en commençant par le plus important jusqu'au moins important. Votre liste doit contenir 5 tendances minimum. [Classement 10]







---

## Résumé du champ pour Quipaie

Qui devrait payer pour maintenir le système de communication de la recherche  
(via les publications scientifiques) ?

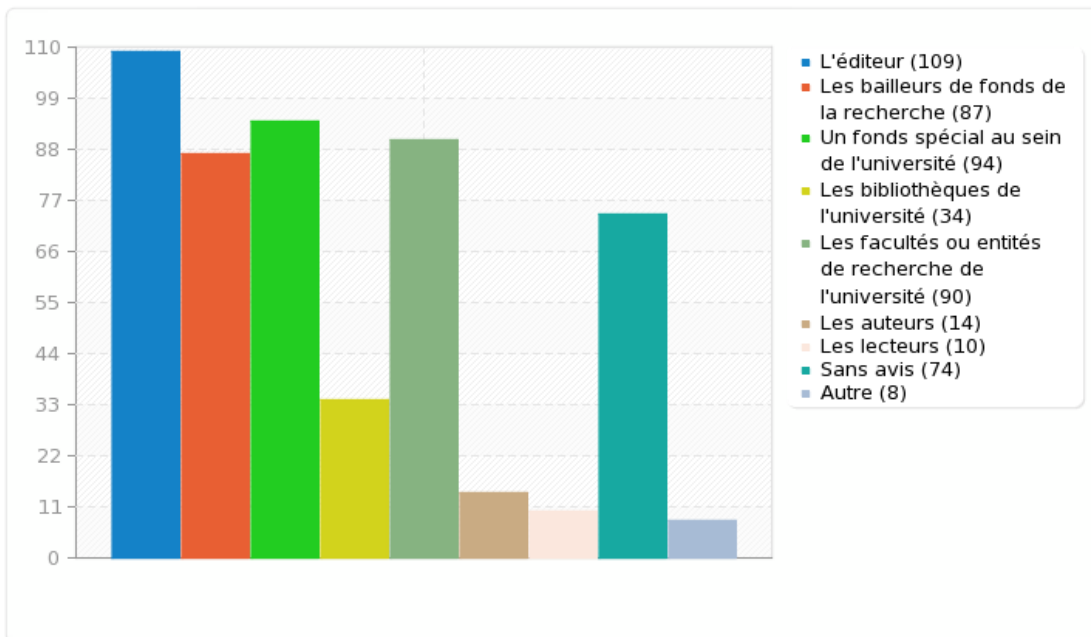
---

Réponse	Décompte	Pourcentage
L'éditeur (1)	109	34.28%
Les bailleurs de fonds de la recherche (2)	87	27.36%
Un fonds spécial au sein de l'université (3)	94	29.56%
Les bibliothèques de l'université (4)	34	10.69%
Les facultés ou entités de recherche de l'université (5)	90	28.30%
Les auteurs (6)	14	4.40%
Les lecteurs (7)	10	3.14%
Sans avis (8)	74	23.27%
Autre	8	2.52%



## Résumé du champ pour Quipaie

Qui devrait payer pour maintenir le système de communication de la recherche (via les publications scientifiques) ?





---

### Résumé du champ pour Adhésion(1)

Dans quelle mesure adhérez-vous aux propositions suivantes ?[J'ai confiance dans les indicateurs bibliométriques pour l'évaluation de la recherche.]

---

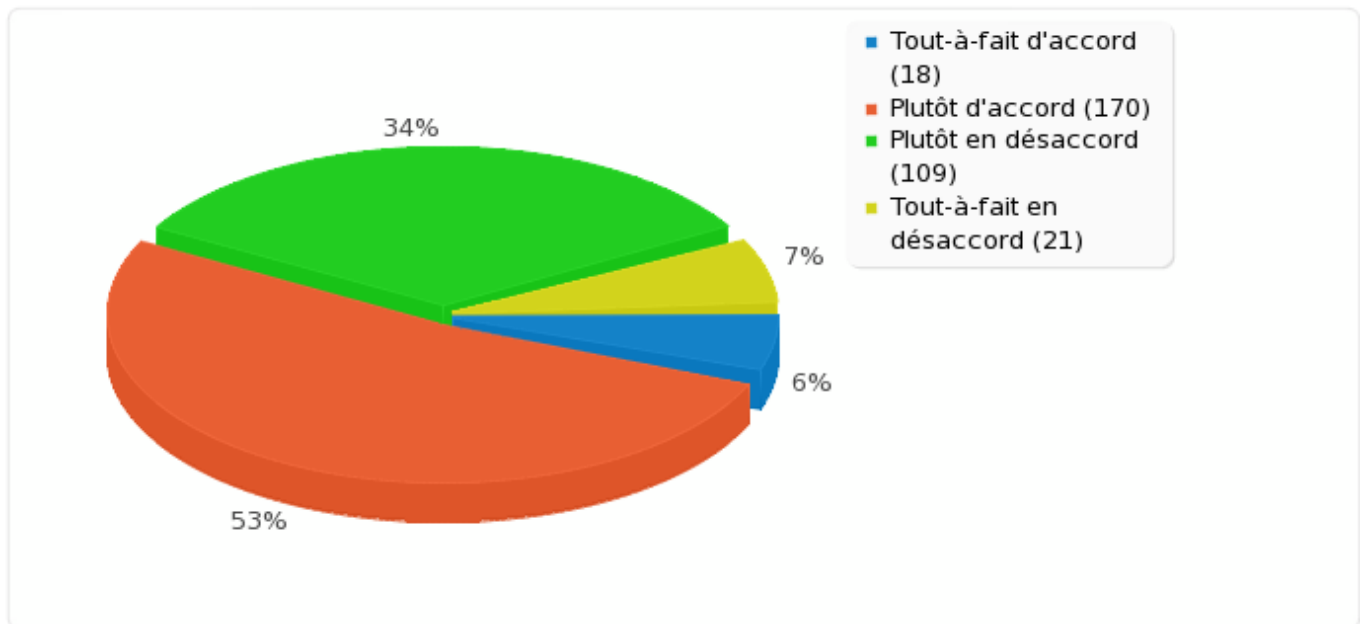
Réponse	Décompte	Pourcentage
Tout-à-fait d'accord (1)	18	5.66%
Plutôt d'accord (2)	170	53.46%
Plutôt en désaccord (3)	109	34.28%
Tout-à-fait en désaccord (4)	21	6.60%
Sans réponse	0	0.00%



### Résumé du champ pour Adhésion(1)

Dans quelle mesure adhérez-vous aux propositions suivantes ?[J'ai confiance dans les indicateurs bibliométriques pour l'évaluation de la recherche.]

---





---

## Résumé du champ pour Adhésion(2)

Dans quelle mesure adhérez-vous aux propositions suivantes ?[Il existe une politique explicite de fonctionnement du répertoire institutionnel de mon établissement.]

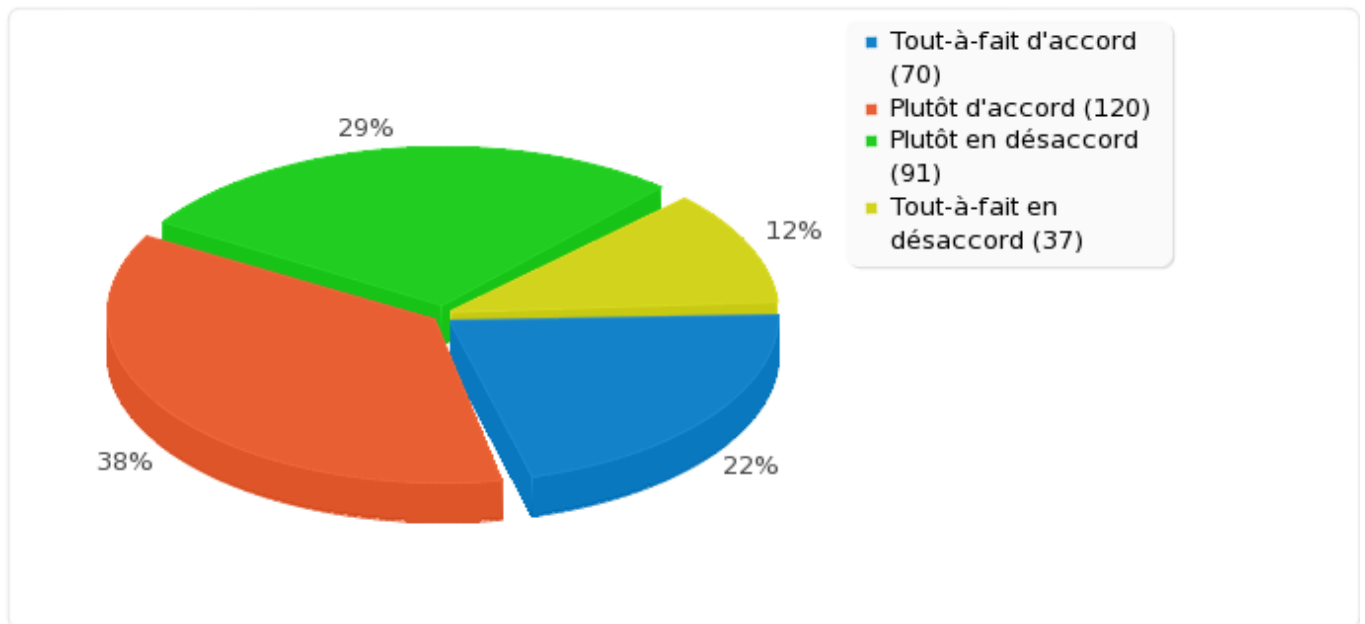
---

Réponse	Décompte	Pourcentage
Tout-à-fait d'accord (1)	70	22.01%
Plutôt d'accord (2)	120	37.74%
Plutôt en désaccord (3)	91	28.62%
Tout-à-fait en désaccord (4)	37	11.64%
Sans réponse	0	0.00%



## Résumé du champ pour Adhésion(2)

Dans quelle mesure adhérez-vous aux propositions suivantes ?[Il existe une politique explicite de fonctionnement du répertoire institutionnel de mon établissement.]





---

### Résumé du champ pour Adhésion(3)

Dans quelle mesure adhérez-vous aux propositions suivantes ?[Je connais la politique de dépôt dans l'archive ouverte de mon institution.]

---

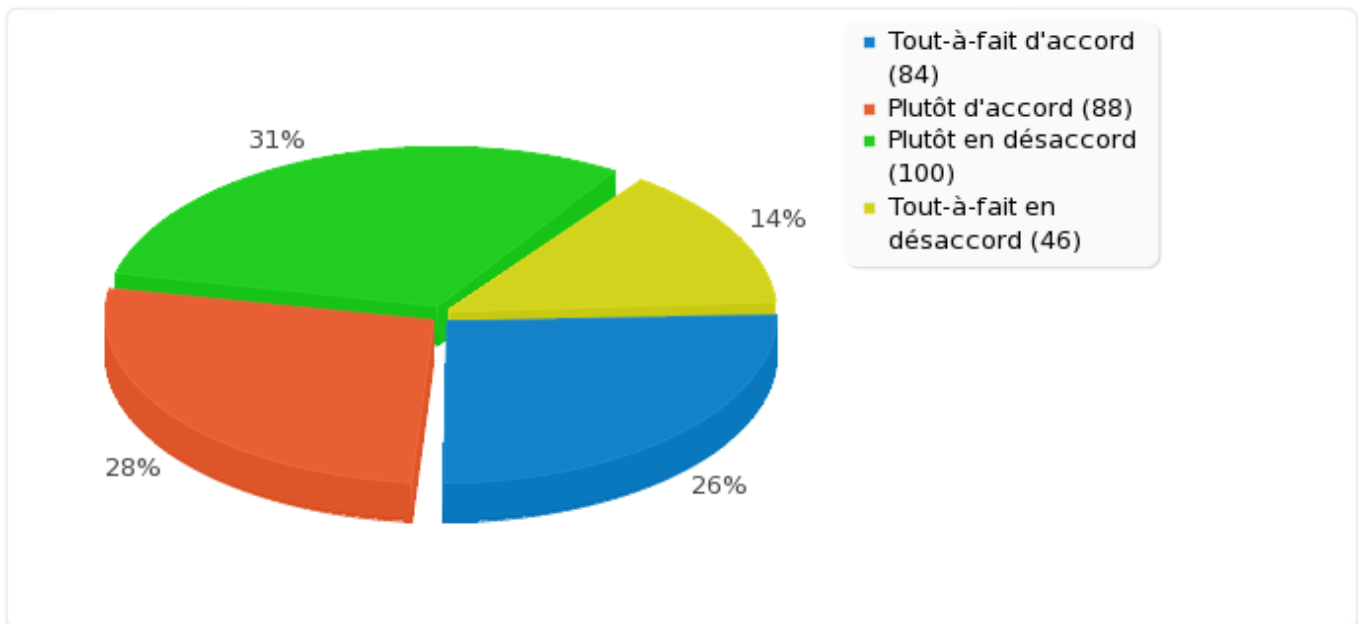
Réponse	Décompte	Pourcentage
Tout-à-fait d'accord (1)	84	26.42%
Plutôt d'accord (2)	88	27.67%
Plutôt en désaccord (3)	100	31.45%
Tout-à-fait en désaccord (4)	46	14.47%
Sans réponse	0	0.00%



### Résumé du champ pour Adhésion(3)

Dans quelle mesure adhérez-vous aux propositions suivantes ?[Je connais la politique de dépôt dans l'archive ouverte de mon institution.]

---







---

### Résumé du champ pour Adhésion(4)

Dans quelle mesure adhérez-vous aux propositions suivantes ?[Inscrire la BU dans les stratégies de mon institution est un enjeu important.]

---

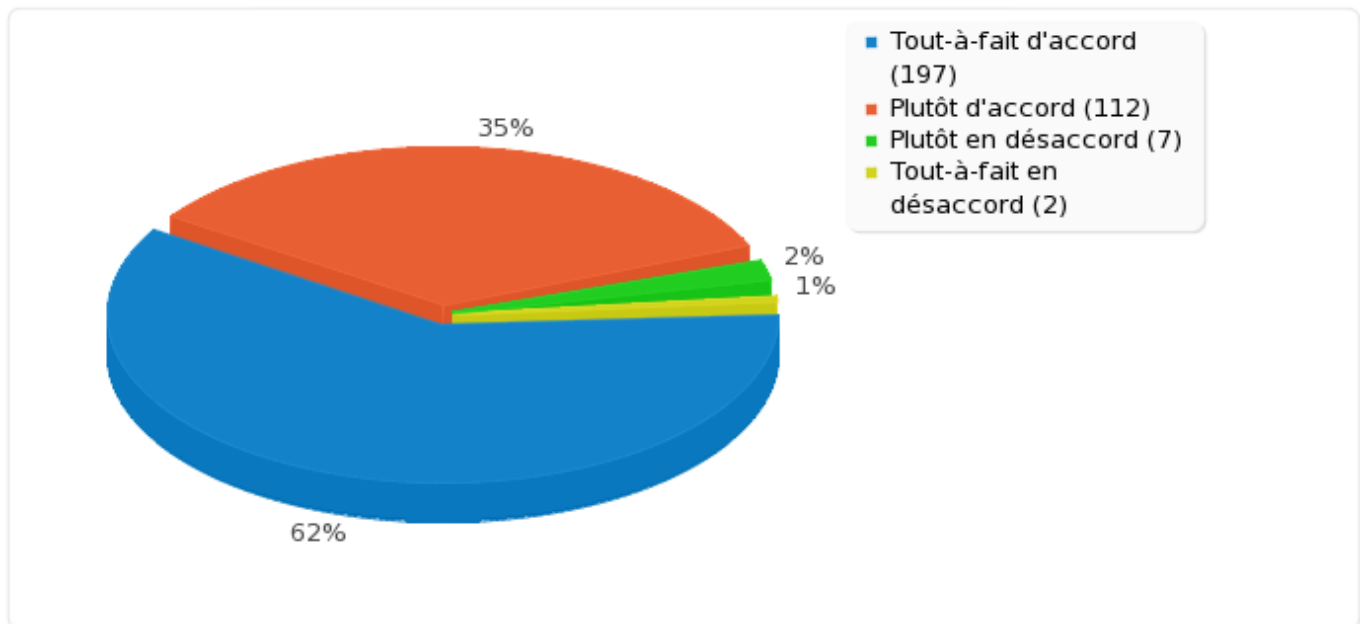
Réponse	Décompte	Pourcentage
Tout-à-fait d'accord (1)	197	61.95%
Plutôt d'accord (2)	112	35.22%
Plutôt en désaccord (3)	7	2.20%
Tout-à-fait en désaccord (4)	2	0.63%
Sans réponse	0	0.00%



### Résumé du champ pour Adhésion(4)

Dans quelle mesure adhérez-vous aux propositions suivantes ?[Inscrire la BU dans les stratégies de mon institution est un enjeu important.]

---





---

### Résumé du champ pour Adhésion(5)

Dans quelle mesure adhérez-vous aux propositions suivantes ?[Une visite virtuelle des lieux de ma BU permet ou permettrait de valoriser l'espace physique dédié aux services de la BU.]

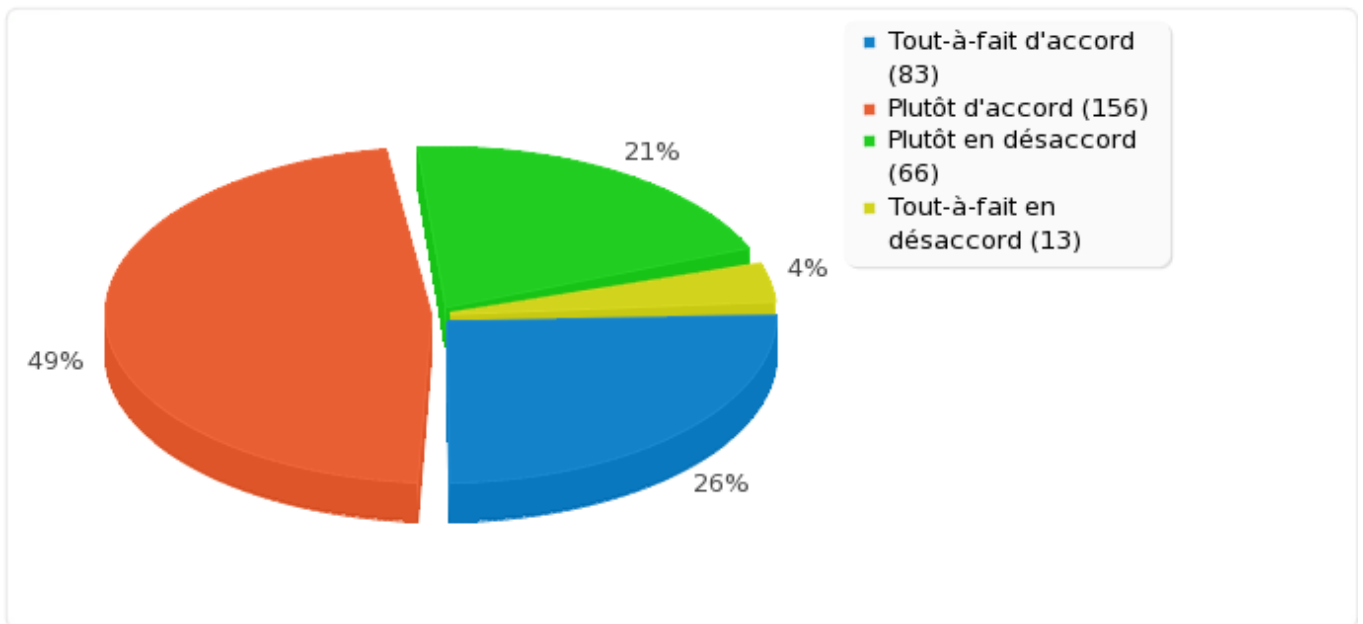
---

Réponse	Décompte	Pourcentage
Tout-à-fait d'accord (1)	83	26.10%
Plutôt d'accord (2)	156	49.06%
Plutôt en désaccord (3)	66	20.75%
Tout-à-fait en désaccord (4)	13	4.09%
Sans réponse	0	0.00%



### Résumé du champ pour Adhésion(5)

Dans quelle mesure adhérez-vous aux propositions suivantes ?[Une visite virtuelle des lieux de ma BU permet ou permettrait de valoriser l'espace physique dédié aux services de la BU.]





---

### Résumé du champ pour Adhésion(6)

Dans quelle mesure adhérez-vous aux propositions suivantes ?[Les services de ma BU sont un facteur d'attractivité pour les étudiants.]

---

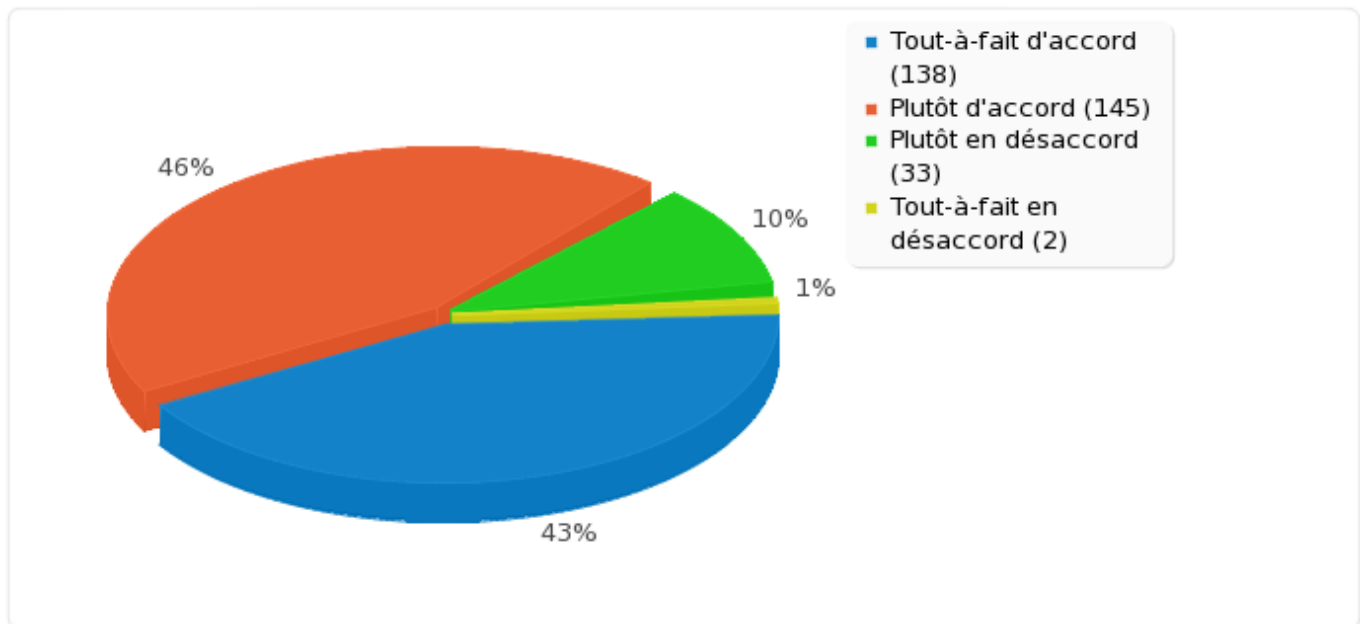
Réponse	Décompte	Pourcentage
Tout-à-fait d'accord (1)	138	43.40%
Plutôt d'accord (2)	145	45.60%
Plutôt en désaccord (3)	33	10.38%
Tout-à-fait en désaccord (4)	2	0.63%
Sans réponse	0	0.00%



### Résumé du champ pour Adhésion(6)

Dans quelle mesure adhérez-vous aux propositions suivantes ?[Les services de ma BU sont un facteur d'attractivité pour les étudiants.]

---





---

### Résumé du champ pour Adhésion(7)

Dans quelle mesure adhérez-vous aux propositions suivantes ?[Les services de ma BU sont un facteur d'attractivité pour les chercheurs.]

---

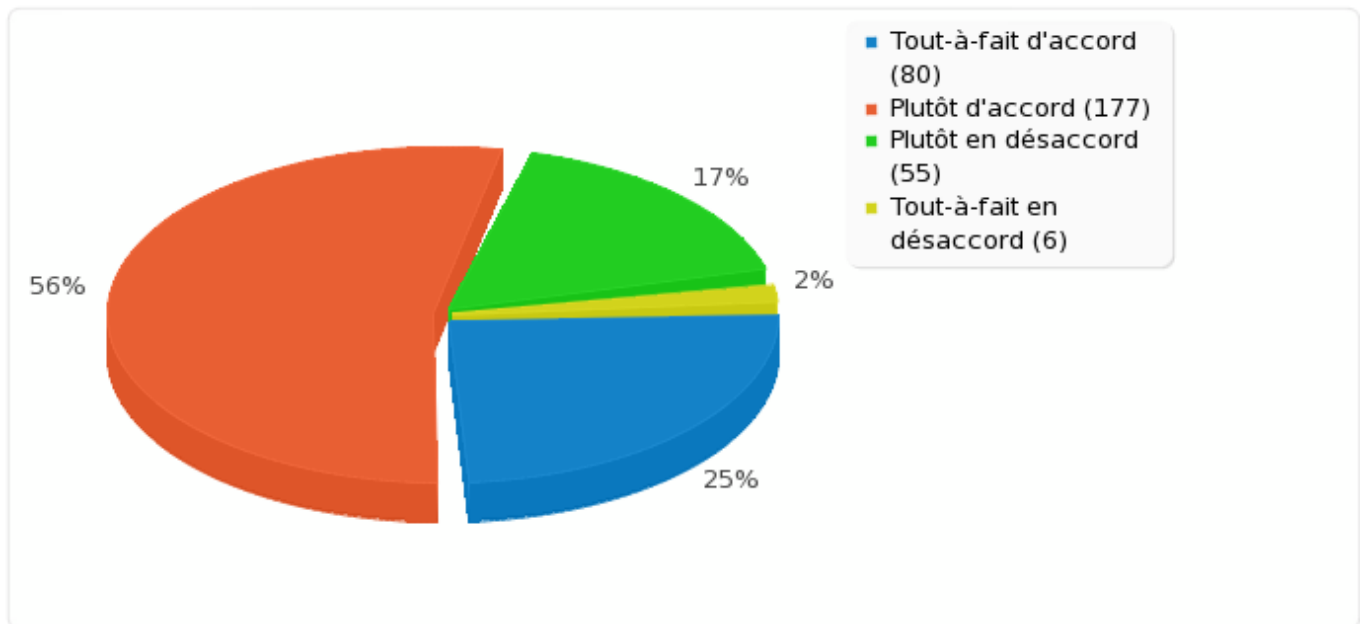
Réponse	Décompte	Pourcentage
Tout-à-fait d'accord (1)	80	25.16%
Plutôt d'accord (2)	177	55.66%
Plutôt en désaccord (3)	55	17.30%
Tout-à-fait en désaccord (4)	6	1.89%
Sans réponse	0	0.00%



### Résumé du champ pour Adhésion(7)

Dans quelle mesure adhérez-vous aux propositions suivantes ?[Les services de ma BU sont un facteur d'attractivité pour les chercheurs.]

---







---

## Résumé du champ pour Adhésion(8)

Dans quelle mesure adhérez-vous aux propositions suivantes ?[Je suis familiarisé à certains changements en matière de communication scientifique de ma discipline.]

---

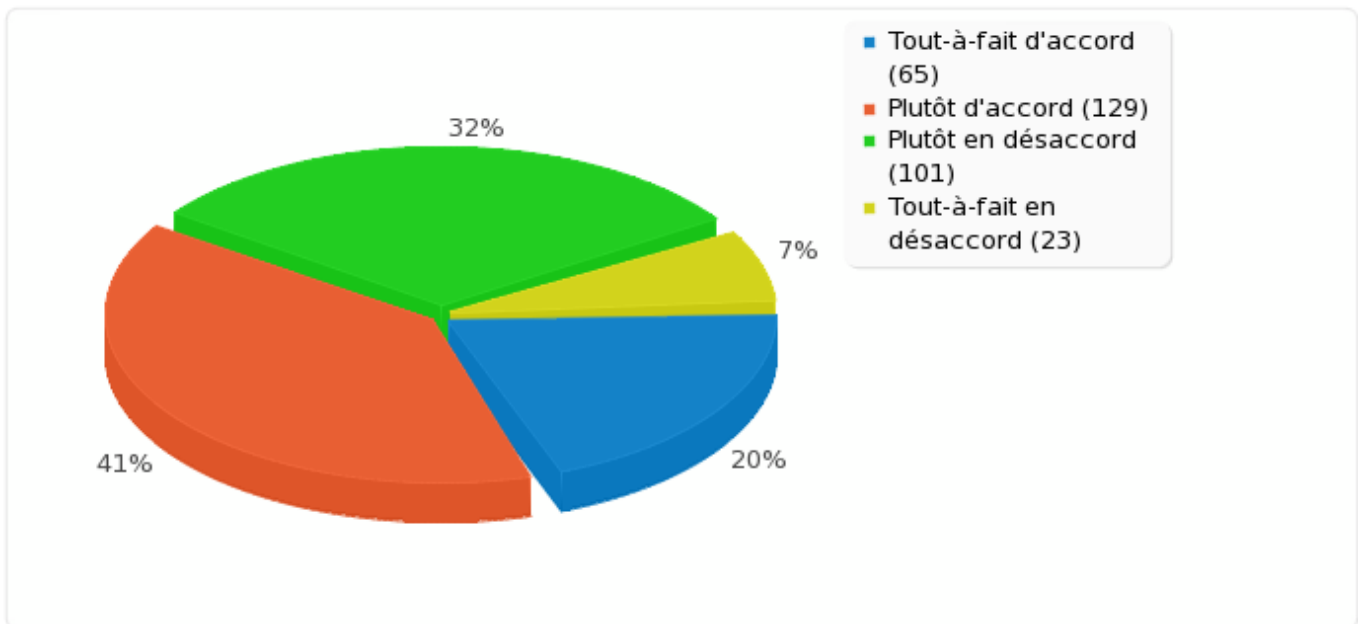
Réponse	Décompte	Pourcentage
Tout-à-fait d'accord (1)	65	20.44%
Plutôt d'accord (2)	129	40.57%
Plutôt en désaccord (3)	101	31.76%
Tout-à-fait en désaccord (4)	23	7.23%
Sans réponse	0	0.00%



### Résumé du champ pour Adhésion(8)

Dans quelle mesure adhérez-vous aux propositions suivantes ?[Je suis familiarisé à certains changements en matière de communication scientifique de ma discipline.]

---





---

### Résumé du champ pour Adhésion(9)

Dans quelle mesure adhérez-vous aux propositions suivantes ?[Il existe beaucoup de résistance à adapter/faire évoluer les pratiques professionnelles en bibliothéconomie.]

---

Réponse	Décompte	Pourcentage
Tout-à-fait d'accord (1)	56	17.61%
Plutôt d'accord (2)	158	49.69%
Plutôt en désaccord (3)	94	29.56%
Tout-à-fait en désaccord (4)	10	3.14%
Sans réponse	0	0.00%



### Résumé du champ pour Adhésion(9)

Dans quelle mesure adhérez-vous aux propositions suivantes ?[Il existe beaucoup de résistance à adapter/faire évoluer les pratiques professionnelles en bibliothéconomie.]

---

